

Plan Digital de Centro



CEIP MARÍA MONTESSORI

Curso: 2022-2023

ÍNDICE DE CONTENIDO

1. INTRODUCCIÓN.....	3
2. DIAGNÓSTICO	5
2.1. Valoración del centro	5
2.2. Valoración de la competencia digital	14
3. OBJETIVOS.....	17
4. PLAN DE ACTUACIÓN	10
5. EVALUACIÓN	321

1. INTRODUCCIÓN.

El Plan Digital de Centro, en adelante PDC, recoge las acciones a desarrollar para mejorar la competencia digital del CEIP MARÍA MONTESSORI. Es un documento donde se planifica el desarrollo de los centros educativos para hacerlos digitalmente competentes. Se entiende como un instrumento compartido por toda la comunidad educativa que favorece e impulsa el uso de los medios digitales en los procesos tanto de enseñanza aprendizaje como de gestión del centro que da coherencia y guía el uso de las tecnologías. Además, debe tener un enfoque coordinador de los recursos pedagógicos digitales disponibles, para el mejor aprovechamiento de sus posibilidades.

Con el PDC se pretende realizar:

- Un diagnóstico de la situación del centro con relación al uso de la tecnología en los distintos elementos clave que recoge el Marco Europeo para Organizaciones Educativas Digitalmente Competentes.
- El diseño y la planificación del proceso de transformación digital a abordar.
- La transformación del centro educativo en una organización que aprende, siendo sólo posible si es una organización digitalmente competente¹.

Teniendo en cuenta los objetivos del Plan de Digitalización Educativa de Castilla La Mancha² que son:

- Crear un ecosistema que fomente una educación digital fiable, contando con centros educativos innovadores, así como con contenidos, herramientas y servicios que faciliten la digitalización, la inclusión y la accesibilidad.
- Mejorar la competencia digital del alumnado, profesorado y familias, para que la próxima generación pueda afrontar los retos del siglo XXI con la preparación adecuada y que su competencia sirva para desarrollar su carrera profesional viva donde viva, tanto en el entorno rural como en el urbano.
- Fomentar un mejor uso de la tecnología digital de forma segura, respetando la privacidad y autorías, tanto para la enseñanza el aprendizaje, la gestión de los centros docentes, así como la colaboración entre el profesorado y el alumnado para la mejora de los procesos de enseñanza aprendizaje.

¹ Guía del Plan digital de centros, INTEF

² Plan de Digitalización Educativa de Castilla-La Mancha.

- Mejorar la competencia digital del alumnado y del profesorado
- Reducir la brecha digital del alumnado, facilitando el acceso a la tecnología, así como a Internet.
- Impulsar la implantación de proyectos de innovación digitales, dentro del ámbito educativo, que tengan un impacto en el entorno próximo de los centros de enseñanza y en toda la comunidad educativa.
- Facilitar la innovación educativa apoyada en las tecnologías para el aprendizaje, en la investigación, en el uso de la lectura y en el intercambio de experiencias a través de la creación de una red de centros que apuesten por la innovación educativa digital.

El Plan Digital de Centro contendrá los siguientes elementos:

- Diagnóstico del centro: elaborado con la herramienta SELFIE donde se realizará un análisis:
 - De la situación del centro respecto a cómo se utilizan las tecnologías digitales para lograr un aprendizaje efectivo, basado en las tres dimensiones establecidas por el Marco Europeo de Organizaciones Digitalmente Competentes (DigCompOrg):
 - Organizativa: “Liderazgo y gobernanza”, “Desarrollo profesional docente” (Desarrollo Profesional Continuo, DPC) y “Redes de apoyo y colaboración”.
 - Tecnológica: “Infraestructura y equipamiento”,
 - Pedagógica: “Enseñanza y aprendizaje”, “Evaluación” y “Contenidos y Currículo”.
 - De la Competencia Digital:
 - Docente
 - Alumnado de 6º de Educación Primaria, 4º de Educación Secundaria Obligatoria, 2º de Bachillerato (y 2º curso de Ciclos Formativos de Formación Profesional)
 - Familias.
- Objetivos: se establecen en base a los objetivos del Plan de Digitalización Educativa de Castilla-La Mancha y teniendo en cuenta el diagnóstico de la

situación del centro y de la Competencia Digital de docentes, alumnado y familias.

- Líneas de actuación: contiene las acciones necesarias para alcanzar los objetivos que el centro se ha propuesto.
- Evaluación: son los instrumentos y criterios para evaluar el Plan Digital de Centro.

El responsable de formación será la persona encargada de impulsar la realización del Plan Digital de Centro, siendo la Comisión de Coordinación Pedagógica quienes propongan las acciones.

2. DIAGNÓSTICO

El análisis realizado en el centro a través de la herramienta SELFIE³ muestra el punto en el que se encuentra el centro en relación con el uso de las tecnologías digitales poniendo de relieve qué es lo que funciona, en qué aspectos necesita mejorar y cuáles deberían ser las prioridades del centro en función de las opiniones y desarrollo de la competencia digital de equipos directivos, profesorado y alumnado.

2.1. Valoración del centro

El diagnóstico del centro está agrupado en sus tres dimensiones organizativa, tecnológica y pedagógica. Cada dimensión está compuesta por una serie de elementos a tener en cuenta y cada elemento contempla aspectos a valorar.

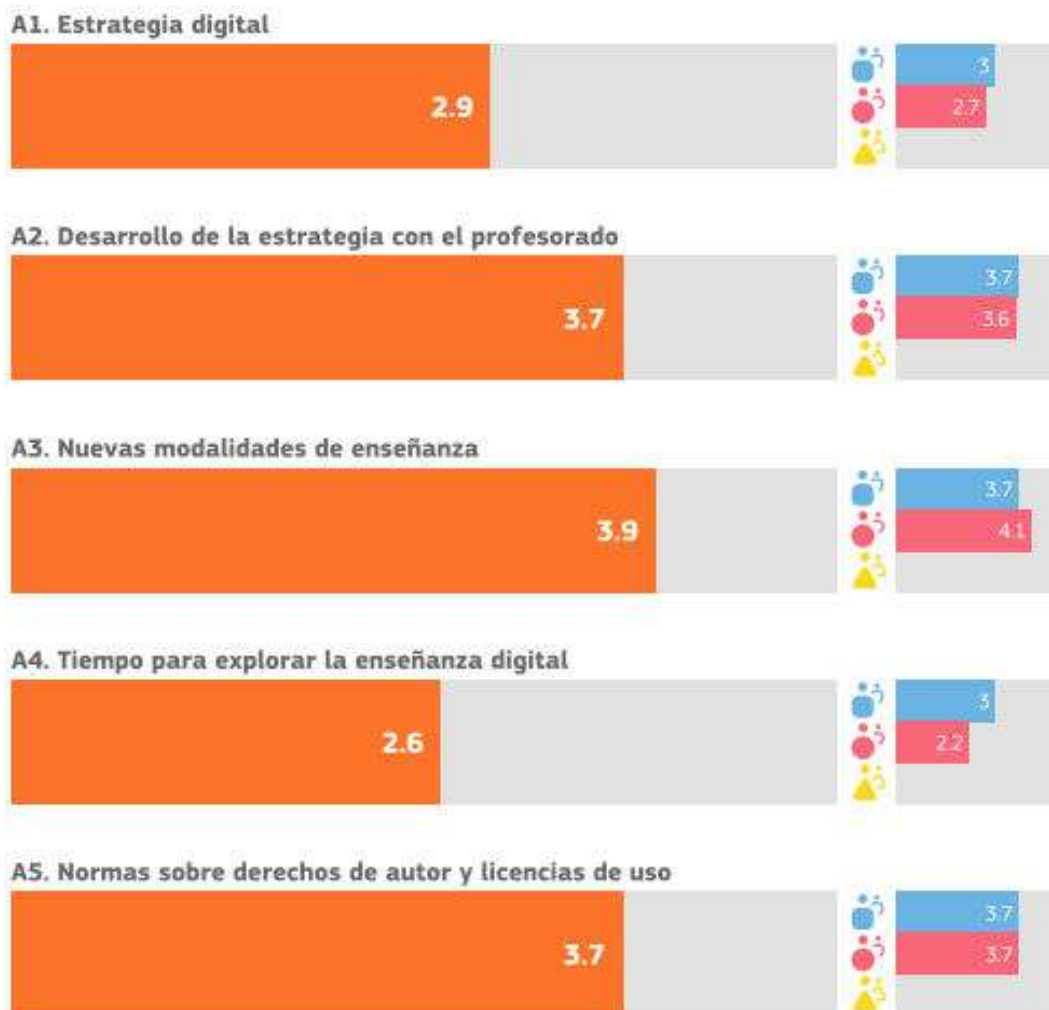
2.1.1. Dimensión organizativa

Los elementos de la dimensión organizativa son: liderazgo, desarrollo profesional docente y redes de apoyo y colaboración.

2.1.1.1. Liderazgo

Referido a las medidas y protocolos del centro (información, comunicación y coordinación en la utilización pedagógica de las tecnologías digitales, protección y seguridad en la red, gestiones internas...); aspectos organizativos (espacios y horarios, tareas y responsabilidades de los miembros de la comunidad escolar), entre otros.

³ SELFIE es una herramienta de la Comisión Europea que permite averiguar cómo se usa la tecnología en los centros educativos basada en cuestionarios de valoración.
https://ec.europa.eu/education/schools-go-digital_es




Como se muestra en los gráficos en el centro no existen demasiadas horas o tiempo dedicado a la exploración de la enseñanza digital y se prevé para cursos venideros realizar formación del profesorado en aspectos digitales de la enseñanza aún así el profesorado del centro se involucra en la utilización de los recursos digitales de los que se dispone.

2.1.1.2. Desarrollo profesional docente

Trata de visibilizar el nivel de desarrollo de la competencia digital docente en su plenitud y formación de directivos, docentes, profesionales de la orientación y personal de administración y servicios, para el compromiso con el desarrollo del plan, entre otros.

D1. Necesidades de DPC



D2. Participación en el DPC



D3. Intercambio de experiencias



A nivel general se muestra una cohesión de los docentes del centro a la hora de realizar, participar y llevar a cabo actividades que impliquen el desarrollo de las nuevas tecnologías de la información y comunicación así como por el desarrollo del Plan de Digitalización siendo una clara muestra de ello la gran participación del claustro (un 90% de él) en la formación digital presencial llevada a cabo este año.

2.1.1.3. Redes de apoyo y colaboración

Contempla el fortalecimiento o impulso de redes docentes y de centros educativos; cooperación con entidades del entorno, entre otras.

B1. Evaluación del progreso



B2. Debate sobre el uso de la tecnología



B3. Colaboraciones



B4. Sinergias para el aprendizaje mixto



Nuestro centro se nutre en gran medida de las aportaciones de toda la comunidad educativa y está en constante colaboración y cooperación con las entidades que nos rodean en la participación de proyectos, concursos, charlas, nuevas metodologías, recursos...

2.1.2. Dimensión tecnológica

2.1.2.1. Infraestructura y equipamiento

Recoge la valoración sobre la dotación tecnológica, conectividad, plataformas y servicios digitales y mantenimiento necesarios, entre otros. El Plan incluye un análisis de los medios y recursos tecnológicos con los que cuenta para planificar los procesos de enseñanza y aprendizaje, incorporando no solo los de la propia institución, sino también un análisis de situación de los recursos de las familias/alumnado para el aprendizaje en el hogar, y su disponibilidad real para el proceso de aprendizaje (dispositivos y conectividad). Para este análisis se ha contado con los apoyos necesarios del servicio de Inspección, equipos psicopedagógicos de zona... y servirá para definir el resto de las actuaciones.

C1. Infraestructura




C2. Dispositivos digitales para la enseñanza



C3. Acceso a Internet



C5. Asistencia técnica



C7. Protección de datos



C8. Dispositivos digitales para el aprendizaje



C10. Dispositivos para el alumnado

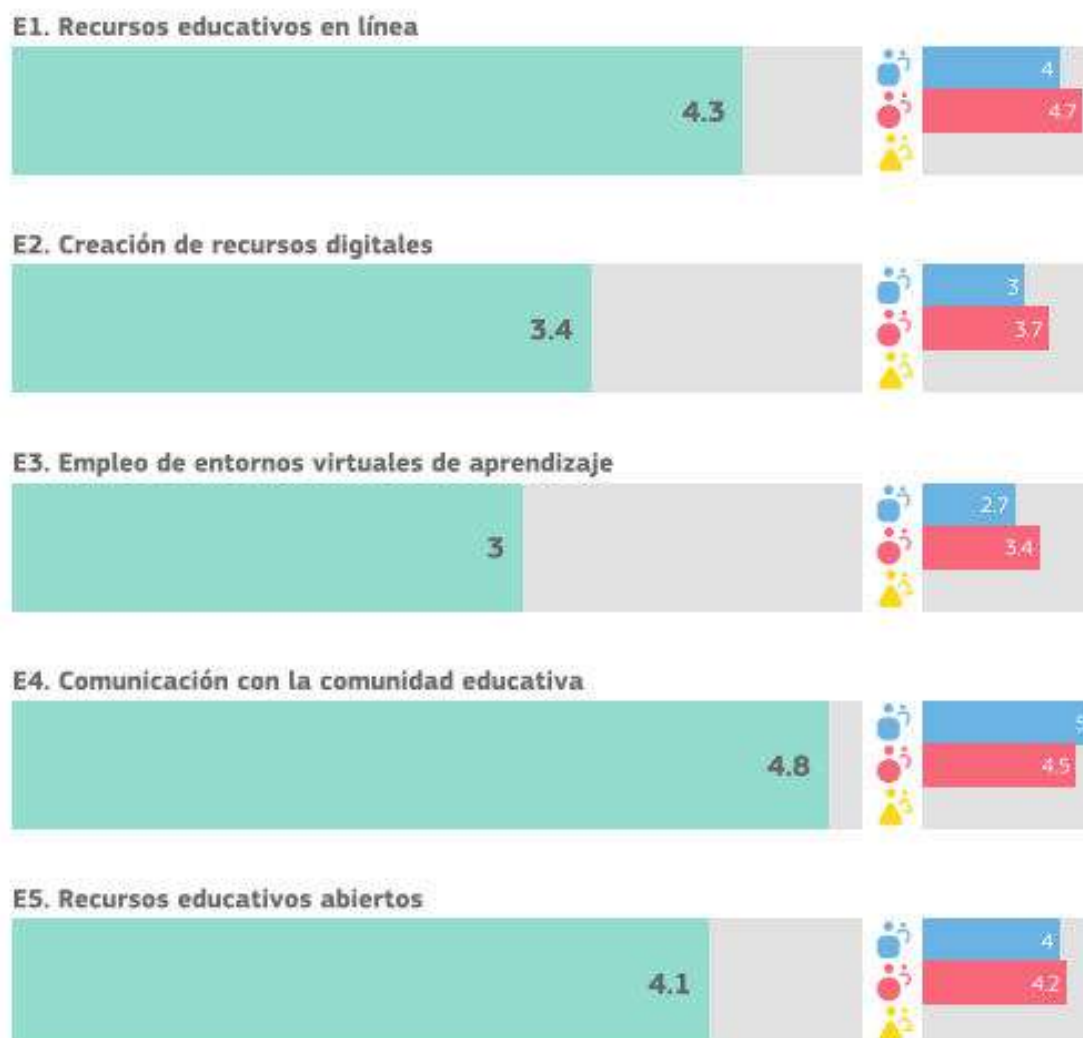


El CEIP MARÍA MONTESSORI, cuenta con una buena dotación de recursos ofimáticos, así como de un mobiliario relativamente nuevo. El único hándicap a la hora de poner en práctica y utilizar los dispositivos digitales en el proceso de enseñanza y aprendizaje es la escasa asistencia técnica de la que se dispone (por horario y tiempo de los docentes) así como de la gran carga económica cuando se hace con empresas externas.

2.1.3. Dimensión pedagógica

2.1.3.1. Contenidos y currículo

Contempla opiniones sobre accesibilidad y criterios de calidad; Recursos Educativos Abiertos (REA); niveles de aprendizaje, entre otros.



Como objetivo del centro y línea de actuaciones para futuros cursos nos queremos centrar en la utilización de los entornos virtuales de aprendizaje de la Junta de Comunidades (educamosCLM, LeemosCLM, aulas virtuales...), así como un banco de recursos con enlaces a los mismos y explicaciones, charlas informativas...

2.1.3.2. Enseñanza y aprendizaje

Hace referencia a metodologías y estrategias didácticas; planificación del desarrollo de la competencia digital del alumnado, y de las competencias clave relacionadas, entre otros.

F1. Adaptación a las necesidades del alumnado



F3. Fomento de la creatividad



F4. Implicación del alumnado



F5. Colaboración del alumnado




F6. Proyectos interdisciplinares



Creemos que la colaboración del alumnado así como su implicación y el uso de proyectos interdisciplinares debe ser la guía a seguir en nuestro centro.



H1. Comportamiento seguro




H3. Comportamiento responsable



H4. Verificar la calidad de la información




H6. Otorgar reconocimiento al trabajo de los demás



H7. Creación de contenidos digitales



H8. Aprender a comunicarse



H10. Habilidades digitales para diferentes materias



H11. Aprender a codificar o programar



H13. Resolver problemas técnicos



Debemos mejorar la resolución de problemas técnicos que pueden surgir y surgen en el día a día del uso de las tablets del proyecto Carmenta así como algunas nociones básicas de seguridad en la red, creación de contenidos de libre disposición...

2.1.3.3. Evaluación

Recoge aspectos a evaluar, criterios e indicadores de logro, procedimientos de evaluación, entre otros.

G1. Evaluación de las capacidades



G3. Retroalimentación adecuada



G5. Autorreflexión sobre el aprendizaje



G6. Comentarios a otros/as alumnos/as sobre su trabajo



G7. Evaluación digital



G8. Documentación del aprendizaje



G9. Empleo de datos para mejorar el aprendizaje



G10. Evaluación de las capacidades desarrolladas fuera del centro



Se debe mostrar una actitud más crítica sobre el trabajo que se ha realizado y cómo mejorarlo y creemos que con la realización de este Plan de Digitalización de Centro muchas de estas cuestiones se verán superadas.

2.2. Valoración de la competencia digital

La valoración de la competencia digital contempla a profesorado, alumnado y familias.

2.2.1. C.D. Docente

Número de Docentes por nivel de Competencia Digital Docente

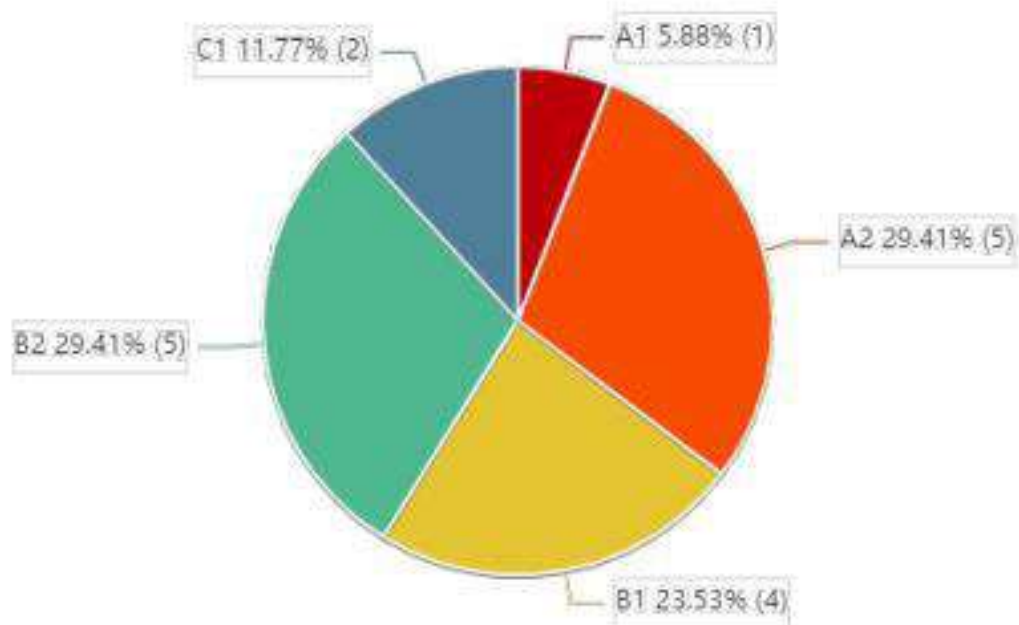
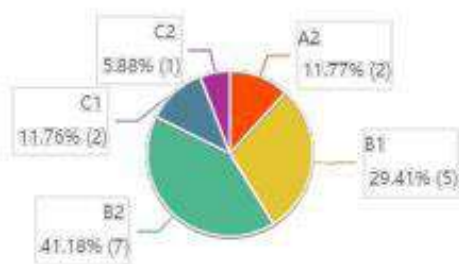
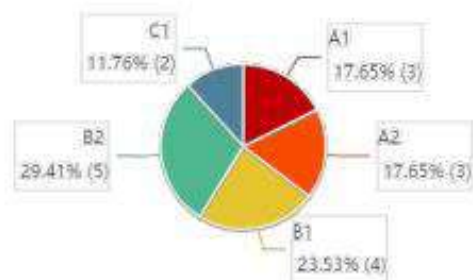


Gráfico 1: Número de docentes por nivel de aptitud de CDD.

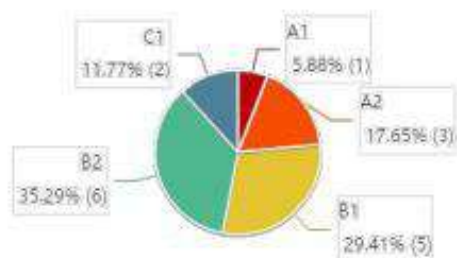
1. Compromiso profesional



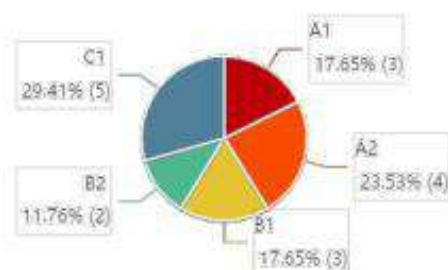
2. Contenidos Digitales



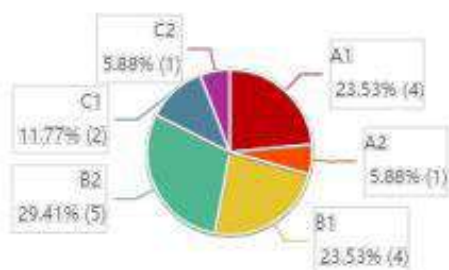
3. Enseñanza y aprendizaje



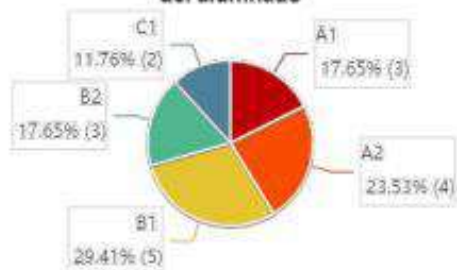
4. Evaluación y retroalimentación



5. Empoderamiento del alumnado



6. Desarrollo de la Competencia Digital del alumnado



Docentes	A1	A2	B1	B2	C1	C2
1. Compromiso profesional	0	2	5	7	2	1
2. Contenidos Digitales	3	3	4	5	2	0
3. Enseñanza y aprendizaje	1	3	5	6	2	0
4. Evaluación y retroalimentación	3	4	3	2	5	0
5. Empoderamiento del alumnado	4	1	4	5	2	1
6. Desarrollo de la Competencia Digital del alumnado	3	4	5	3	2	0

A nivel general se debe mejorar la competencia digital del profesorado y por ello durante este curso un gran número de docentes se han decidido por realizar de manera

presencial el curso de formación digital docente. Además, en cursos venideros se seguirá contemplando esta formación digital para que tenga continuidad.

2.2.2. C.D. del alumnado

[gráfico diana CD Alumnado]

[breve comentario interpretativo de la diana]

2.2.3. C.D. de las familias

[gráfico diana CD Familias]

[breve comentario interpretativo de la diana]

[gráfico de barras de brecha digital con números]

3. OBJETIVOS

Una vez analizada la información aportada por los resultados del informe de diagnóstico, así como las propuestas de mejora, es necesario determinar los objetivos que se quieren conseguir tomando como base los objetivos del Plan de Digitalización Educativa de Castilla La Mancha.

Los objetivos se formulan para un período determinado, preferiblemente un curso, salvo que se necesite más de un curso para su consecución, de cualquier manera, la duración no podrá ser superior a tres cursos, de producirse, habrá que establecer objetivos intermedios que cumplan los requisitos anteriores. Además, reunirán las siguientes características:

- **Específicos**, es decir, deben ser lo más concretos posibles. La lectura del objetivo por parte de cualquier miembro del claustro debe permitir comprender exactamente qué se pretende hacer y cómo.
- **Medibles**. Deben responder a metas cuantificables. Si el objetivo no es medible no podremos saber cuándo lo hemos conseguido
- **Alcanzables**, es decir, pueden y deben ser ambiciosos, pero posibles.
 - **Realistas**. Debemos plantearnos objetivos que estén dentro de nuestras posibilidades (tanto por recursos disponibles como por la motivación para lograrlos)
 - **Definidos en el tiempo**. Esto nos facilitará identificar las distintas etapas e hitos que nos permitirán alcanzarlos.

Los objetivos que nos marcamos para incidir en ellos durante el curso de aplicación una vez analizados los cuestionarios de Selfie y el informe del centro, son los que están destacados en negrita:

- 1) **Espacios de aprendizajes virtuales: Crear y utilizar espacios de aprendizaje virtuales para aprovechar y optimizar el uso de las tecnologías de aprendizaje digital.**
- 2) Espacios de aprendizajes físicos: Crear y utilizar espacios de aprendizaje físicos para aprovechar y optimizar el uso de tecnologías de aprendizaje digital.
- 3) Herramientas de gestión: Conocer y promover el uso de las herramientas de gestión que ofrece la Consejería de Educación, Cultura y deporte, sobre todo en los ámbitos de organización, información y comunicación, garantizando el cumplimiento de la LOPDGDD (Ley Orgánica de Protección de Datos personales y Garantía de Derechos Digitales).
- 4) Difusión de experiencias y prácticas: Difundir y dar visibilidad a experiencias y prácticas educativas desarrolladas a través de tecnologías digitales.
- 5) **Competencia Digital del profesorado: Desarrollar la competencia digital del profesorado.**
- 6) Plan de formación: Desarrollar un plan de formación para el desarrollo de la competencia digital en el centro.
- 7) Competencia Digital del alumnado: Garantizar el desarrollo de la competencia digital del alumnado
- 8) **Uso responsable: Promover un uso responsable de equipos y dispositivos móviles para la gestión de los centros docentes, así como la colaboración entre el profesorado y el alumnado para la mejora de los procesos de enseñanza aprendizaje recogido en las NCOF.**
- 9) Actitud responsable y segura: Desarrollar en el alumnado una actitud responsable y segura en Internet (identidad, huella y etiqueta digitales).
- 10) Propiedad intelectual: Respetar la autoría de contenidos y herramientas tanto en el proceso de enseñanza como de aprendizaje.
- 11) Brecha digital: Reducir la brecha digital del alumnado y facilitar el acceso a la tecnología, así como a Internet y concienciarles del buen uso y de los problemas de seguridad en la Red.

- 12) Proyectos de innovación e investigación: Impulsar la participación del profesorado en proyectos de innovación o investigación digitales.
- 13) Cambios metodológicos: Impulsar un cambio metodológico en el centro que conceden al alumnado autonomía y el rol protagonista de su propio aprendizaje.
- 14) Intercambio de experiencias: Facilitar la participación y colaboración del profesorado en el intercambio de experiencias con recursos digitales.

4. PLAN DE ACTUACIÓN

El plan de actuación consiste en la descripción detallada de acciones a implementar, de acuerdo a los objetivos anteriormente seleccionados, determinando las tareas que corresponden a cada agente educativo (personas responsables e implicadas), los recursos necesarios, marco temporal y plazo de ejecución, indicadores de logro e instrumentos de evaluación, en base a las líneas de actuación. Se acompaña de una sugerencia o reflexión aclaratoria por cada línea de actuación con el siguiente formato. (Es muy importante que las tareas sean específicas y medibles para facilitar su seguimiento y evaluación).

1) Título del objetivo a desarrollar

a) Línea de actuación

i) Sugerencia

1) Espacios de aprendizajes virtuales.

- a) Promover y fomentar el uso de los entornos de aprendizaje de la plataforma EducamosCLM para compartir y organizar recursos (archivos de texto, presentaciones, audios, vídeos,..), actividades creadas dentro de la propia plataforma con diferentes herramientas digitales que incluye (como cuestionarios, foros, debates, actividades interactivas,...) tareas (en las que el alumnado tendrá que enviar una respuesta adjuntando archivos elaborados por él o ella misma,...) permitiendo la interacción, comunicación y seguimiento del alumnado.

i) En nuestro centro se debe promover el uso sistemático de los espacios virtuales dando respuesta a la personalización y transformación del aprendizaje.

ACTUACIÓN #1 CREACIÓN DE AULAS VIRTUALES

Tareas y agentes

Equipo directivo	Coordinar las reuniones del profesorado con el coordinador de formación para la puesta en marcha de las aulas virtuales.		
Coordinador de formación	Reuniones con todos los profesores antes de comenzar el curso para poner en marcha las aulas virtuales y dar las nociones básicas de funcionamiento. Reuniones periódicas para instar al uso de las aulas virtuales incluyendo aportaciones.		
Profesorado	Asistir a las reuniones de formación para poner en marcha las diferentes aulas virtuales y ponerlas en funcionamiento para realizar las tareas con los alumnos.		
Alumnado	Tener las claves y acceder a las aulas virtuales para completar su formación y realizar las tareas que se incluyan en las aulas virtuales.		
Familias	Creación de usuario y contraseña a cada alumno/a. Supervisar el trabajo que están realizando sus hijos/as.		
Otros			
Recursos			
Aula con panel digital para proyectar en las reuniones con los profesores. Ordenadores del profesorado.			
Temporalización (normalmente todo el curso)			
Fecha Inicio:	Septiembre	Fecha fin:	junio
Evaluación (cómo se van a valorar esas actuaciones)			
Indicadores de logro	ED	Número de reuniones de formación periódicas a lo largo del curso.	
	CoordD	Supervisión de la puesta en marcha de las aulas virtuales. Formación en el uso de diferentes actividades para incluir en las aulas virtuales.	
	Prof	Funcionamiento de las aulas virtuales haciendo por lo menos una aportación en cada unidad didáctica de trabajo.	
	Al	Participación en las actividades programadas.	
	Fam	Difusión del uso de las aulas virtuales y su implicación a la hora de hacer un buen uso de ellas por parte de sus hijos/as en casa. Que cada alumno/a tenga su usuario y contraseña para acceder a las aulas virtuales.	
	Otros		
Instrumentos	Hojas de registro y actas de las reuniones de formación del profesorado. Registro de las actividades llevadas a cabo dentro de las aulas virtuales por el profesorado. Para el alumnado hay una opción en las aulas virtuales para ver que han participado en todas las actividades llevadas a cabo. Cuestionario a las familias sobre la idoneidad de las aulas virtuales al finalizar el curso.		

2) Espacios de aprendizajes físicos

- a) Elaborar una estrategia que facilite el uso, aprovechamiento y la optimización de espacios físicos del centro y del aula que promuevan el uso de tecnología (dispositivos móviles, robótica...).

i) En nuestro centro es necesario promover cambios metodológicos en la práctica docente diaria a través de la creación y organización de espacios flexibles que faciliten el uso de metodologías activas que respondan a las necesidades de los alumnos. Tenemos muchos espacios comunes que podemos aprovechar gracias a las tecnologías digitales para crear zonas versátiles, como por ejemplo el pasillo puede ser un estudio de grabación; el patio, el lugar para reflexión o intercambio de ideas.

- b) Elaborar protocolos relativos a la gestión y reserva de espacios y recursos, incidencias y mantenimiento. (Crear y actualizar el catálogo del inventario de espacios físicos del centro y recursos digitales).

i) En nuestro centro resulta conveniente gestionar la reserva y mantenimiento de espacios y recursos en el centro para mejorar la capacidad de planificación y su aprovechamiento de forma óptima, facilitando la gestión de incidencias.

3) Herramientas de gestión

- a) Usar las herramientas de gestión de la plataforma EducamosCLM (Secretaría virtual, Seguimiento Educativo y gestión educativa) para compartir información y mejorar la comunicación y participación entre los diferentes agentes educativos.

- i) Usar las herramientas de gestión de la plataforma EducamosCLM (Secretaría virtual, Seguimiento Educativo y gestión educativa) para compartir información y mejorar la comunicación y participación entre los diferentes agentes educativos.*

- b) Utilizar la plataforma Teams para compartir recursos e información y mejorar la colaboración entre el profesorado.

 - i) En nuestro centro es necesario fomentar el trabajo colaborativo entre los docentes a través del uso de entornos seguros ofrecidos por la Consejería de Educación, Cultura y Deportes o por la titularidad del centro, para garantizar la protección de datos del centro fomentando un comportamiento responsable a través del uso apropiado de la etiqueta digital*

- c) Conocer y usar las guías, documentos e instrucciones sobre buenas prácticas relativas al uso y protección de datos sensibles puestas a disposición por la Consejería de Educación, Cultura y Deportes, en el portal de educación: "Protección de datos en los centros educativos".

 - i) En nuestro centro es necesario tener una actitud responsable frente a la protección de datos. Debemos fomentar y garantizar que el profesorado respete las indicaciones establecidas por la Consejería de Educación, Cultura y Deportes o por la titularidad del centro.*

d) Digitalizar y difundir en la plataforma EducamosCLM, Teams y página web, de los documentos relevantes del centro que han de ser accesibles a la comunidad educativa, sin que la privacidad y la protección de datos se vea comprometida.

i) *Se ha de facilitar el acceso a los documentos de organización y gestión del centro a toda la comunidad educativa para que los pueda conocer y se fomente su participación.*

e) Formarse y utilizar herramientas digitales para la evaluación del alumnado y profesorado (contemplando autoevaluación y coevaluación) incluyendo las puestas a disposición por la Consejería de Educación, Cultura y Deportes o por la titularidad del centro, fomentando un espíritu crítico-constructivo y garantizando la personalización, inclusión y accesibilidad.

i) *En nuestro centro el profesorado y alumnado debe fomentar el uso de recursos digitales aprovechando las herramientas que facilitan la autoevaluación y coevaluación tanto del proceso de enseñanza como de aprendizaje.*

4) Difusión de experiencias y prácticas

a) Promover la presencia digital del Centro en la Red a través de la creación, mantenimiento y uso de la página web del centro o redes profesionales, para dar visibilidad a las actividades del centro y fomentar una mayor participación de alumnado y familias.

i) *En pro de una buena comunicación entre los agentes educativos, la web, redes sociales... como huella digital del centro, son un buen escaparate para que se den a conocer y se fomente la interacción entre la comunidad educativa.*

5) Competencia digital del profesorado:

- a) Conocer y aplicar la guía sobre criterios de calidad a la hora de elaborar recursos digitales, teniendo en cuenta el Diseño Universal de Aprendizaje, Recursos Educativos Abiertos, accesibilidad, adaptabilidad, interactividad, reutilizable...

i) En el ejercicio de la profesión docente, nos enfrentamos a la diversidad del alumnado con necesidades y características personales que deben ser satisfechas para conseguir un máximo rendimiento en su aprendizaje. En consecuencia, el profesorado de nuestro centro debe adaptar el proceso de Enseñanza y Aprendizaje a las particularidades que presenta nuestro alumnado garantizando la accesibilidad y personalización del aprendizaje.

- b) Crear un repositorio básico de recursos educativos digitales, facilitando y fomentando el uso de herramientas digitales y la elaboración cooperativa de contenidos (tanto del profesorado como del alumnado), libros de texto digitales, recursos educativos abiertos (REA)... que posibiliten la personalización, inclusión y accesibilidad en el proceso de enseñanza y aprendizaje.

i) En el proceso de Enseñanza y Aprendizaje necesitamos recursos de calidad que den respuesta a la diversidad de todo el alumnado. Las AA.EE. y otras entidades ofrecen sus repositorios en abierto, Nosotros como docentes podemos reutilizar, modificar y adaptar estos recursos al contexto de aula, que deben ser completados con la creación de nuestros propios recursos, recogidos en un espacio digital accesible y común.

ACTUACIÓN #2 Guía sobre criterios de calidad a la hora de elaborar recursos digitales			
Tareas y agentes			
Equipo directivo	Proporcionar un espacio para la inclusión virtual de una guía de recursos. Programar las reuniones necesarias.		
Coordinador de formación	Iniciar la guía de elaboración de recursos e incluir contenidos interactivos para su uso. Explicar en una reunión general el uso y forma de incluir los recursos digitales.		
Profesorado	Búsqueda e inclusión de recursos digitales dentro de la aplicación elegida.		
Alumnado			
Familias			
Otros			
Recursos			
<ul style="list-style-type: none"> • Aplicación Teams para compartir la información. • Uso de algún gestor de documentos con los recursos digitales encontrados. 			
Temporalización (normalmente todo el curso)			
Fecha Inicio:	Septiembre	Fecha fin:	junio
Evaluación (cómo se van a valorar esas actuaciones)			
Indicadores de logro	ED	Creación de un espacio necesario de reunión, así como del lugar digital para la creación de la guía de recursos.	
	CoordD	Difusión de la guía de recursos digitales del centro, los criterios de búsqueda, así como el modo de inclusión de información dentro de esa guía.	
	Prof	Uso de la guía de recursos digitales. Participación en la inclusión de recursos digitales.	
	Al		
	Fam		
	Otros		
Instrumentos	Cuestionario final de curso para que los profesores puedan demostrar que han utilizado determinados recursos y si le han servido. Análisis y reflexión de los resultados.		

c) Impulsar la participación del profesorado en proyectos (eTwinning, Erasmus +...) para el desarrollo de la competencia digital.

i) Es necesario promover la participación activa en proyectos con otras comunidades educativas, organismos, entidades ...

aprovechando el uso de las tecnologías digitales para enriquecer y actualizar nuestra práctica docente a partir del conocimiento e intercambio de experiencias educativas. La posibilidad de realizar dinámicas de mentorización interna contribuirían al desarrollo competencia digital del profesorado en esta línea.

6) Plan de formación

a) Detectar las necesidades del centro y solicitar los itinerarios formativos para solventarlas.

i) Para hacer de nuestro centro una organización digitalmente competente es necesario formarse y actualizarse. Las AA.EE. y la titularidad de los centros deben adaptar los modelos formativos a las necesidades específicas de cada centro, apoyándose especialmente en la formación que se ofrece a través del Centro Regional de Formación del Profesorado de Castilla-La Mancha

7) Competencia digital del alumnado

a) Definir actuaciones para garantizar el desarrollo de la competencial digital del alumnado en relación con la alfabetización digital, comunicación y colaboración, creación de contenido, uso responsable y seguro y resolución de problemas, con herramientas digitales.

i) Es necesario que tanto el centro como los propios docentes incorporen medidas y actividades para que el alumnado utilice de forma creativa y responsable las tecnologías digitales en el tratamiento de la información, la comunicación, la creación de contenidos, el bienestar y la resolución de problemas. A su vez, es importante comprobar y evaluar el progreso del alumnado en competencia digital.

8) Uso responsable

- a) Elaborar, difundir y usar una guía sobre el uso responsable y seguro para la prolongación de la vida útil de los dispositivos y la disminución de la repercusión ambiental.
- i) *En nuestro centro es necesario promover prácticas sobre un uso responsable y seguro de las herramientas digitales fomentando y generando hábitos de ámbito ecosocial.*

ACTUACIÓN #3 Elaborar y difundir una guía sobre el uso responsable y seguro de las herramientas digitales.			
Tareas y agentes			
Equipo directivo	Difundir la guía.		
Coordinador de formación	Coordinar la elaboración de una guía de buenos usos y uso responsable de los dispositivos del centro.		
Profesorado	Elaborar la guía de un uso responsable de		
Alumnado	Participar en la elaboración de unas normas y guía de normas para el ámbito de la clase.		
Familias	Conocer la guía.		
Otros			
Recursos			
<ul style="list-style-type: none"> • Guía. • Documento del centro. • Uso de programas como Plan Director. 			
Temporalización (normalmente todo el curso)			
Fecha Inicio:	Septiembre	Fecha fin:	junio
Evaluación (cómo se van a valorar esas actuaciones)			
Indicadores de logro	ED	Difusión de la guía. Grado de adecuación de la guía.	
	Coord	Grado de participación de la comunidad educativa.	
	Prof	Elaboración de la guía general y la propia de cada aula.	
	Al	Elaboración y puesta en práctica de una guía de aula, así como aportaciones para la guía general de centro.	
	Fam	Conocimiento y apoyo a la guía.	
	Otros		
Instrumentos	Guía de buen uso de las herramientas digitales. Cuestionario a la comunidad educativa sobre la idoneidad de la guía.		

b) Elaborar y difundir la estrategia BYOD.

i) En la sociedad en que vivimos, los recursos que pueden ofrecer las AAEE y la titularidad del centro son limitados, podemos aprovechar también los del alumnado. Se hace necesario regular la utilización de los dispositivos digitales del alumnado en las Normas de Convivencia, Organización y Funcionamiento de los centros para posibilitar y establecer su uso con fines educativos.

9) Actitud responsable y segura

a) Integrar en las programaciones contenidos relativos a fomentar hábitos responsables en el alumnado en entornos seguros en línea.

i) Desde el centro se debe abordar la seguridad, concienciación de riesgos y adquisición de comportamientos responsables del alumnado en entornos digitales en línea.

10) Propiedad intelectual.

a) Informar y realizar guías para el profesorado y alumnado sobre los distintos tipos de licencias y la necesidad de respetar la propiedad intelectual y la autoría.

i) Sería conveniente que el profesorado del centro integrase en las programaciones contenidos relativos al comportamiento responsable, tipos de licencia CC, uso de banco de imágenes libres de copyright, ... La implicación tanto del profesorado como del alumnado en asumir estos comportamientos sería deseable que se materializase en su quehacer diario.

11) Brecha digital:

- a) Identificar y gestionar las carencias de las familias en relación con su competencia digital para acompañar a sus hijos/as en el proceso de aprendizaje.
- i) Para que exista una buena comunicación entre las familias y el centro. Las familias requieren del conocimiento básico del funcionamiento de las herramientas de EducamosCLM o las que ponga a disposición la titularidad del centro y ofrecer apoyo en aquellos aspectos necesarios para acompañar a sus hijos/as en el proceso de Enseñanza y Aprendizaje y conocer los riesgos y beneficios de Internet, adquiriendo pautas para ayudarles en el uso correcto y responsable de la Red.*
- b) Identificar al alumnado que carece de recursos y de acceso a Internet.
- i) Con el objetivo de no dejar a ningún/a alumno/a atrás en el proceso de Enseñanza y Aprendizaje, por causa de la falta de recursos digitales, es primordial una detección temprana del alumnado que está en esa situación con el fin de establecer medidas que reduzcan sus efectos.*
- c) Elaborar protocolos relativos al sistema de préstamo orientado a la superación de la brecha digital (sistema de préstamo, conectividad y documentación) (Crear y actualizar el catálogo del inventario de espacios físicos del centro y recursos digitales).
- i) Con el objetivo de no dejar a ningún/a alumno/a atrás en el proceso de Enseñanza y Aprendizaje por causa de la falta de recursos digitales, es primordial realizar un seguimiento adecuado del préstamo de recursos digitales.*

12) Proyectos de innovación e investigación:

- a) Participar en Proyectos de Innovación, Investigación y elaboración de materiales didácticos, o aquellos promovidos por las AAEE (STEAM, Carmenta).

i) Dentro de la PGA y, en el Plan de Formación del centro, sería aconsejable que se contemplasen acciones coordinadas y guiadas hacia la innovación en metodologías, apoyadas por el uso de las tecnologías. La participación en proyectos de innovación ofrece la posibilidad abordar proyectos con recursos extraordinarios y reconocimiento a la comunidad educativa que de otra forma no se podrían realizar.

13) Cambios metodológicos:

- a) Adoptar metodologías activas facilitadas por el uso de las tecnologías digitales (Aprendizaje basado en proyectos, aprendizaje cooperativo, trabajo colaborativo...), que promuevan la implicación del alumnado.

i) Buscamos un alumnado que se implique en su proceso de aprendizaje. Por eso es importante conocer y poner en práctica, entre el profesorado, estrategias metodológicas que faciliten el aprendizaje por medio del uso de las tecnologías y teniendo en cuenta las expectativas e intereses del alumnado.

- b) Elaborar e implementar secuencias didácticas que integren recursos digitales en el aula (gamificación, creación audiovisual, programación, “SCAPE ROOMs” digitalizadas), para favorecer el desarrollo de la competencia digital y del aprendizaje competencial mediante metodologías activas, que tengan en cuenta las expectativas e intereses del alumnado, así como su diversidad.

i) En el siglo XXI, queremos un alumnado con destrezas que le lleven a ser autónomo y protagonista en su proceso de aprendizaje, siendo necesario tener en cuenta que las metodologías activas son la base para conseguirlo. Es necesario que como docentes dispongamos de un amplio abanico de soluciones metodológicas siendo capaces de diseñar secuencias didácticas que les permitan aplicar aquellas que mejor se adapten a su contexto educativo.

14) Intercambio de experiencias:

a) Promover e impulsar la participación del profesorado y la organización de actividades en comunidades en red para el intercambio de experiencias educativas relacionadas con la transformación digital del centro en sus distintos ámbitos.

i) En el centro, es positivo que se difundan las actividades formativas en competencia digital y que se fomente la participación en cualquier modelo formativo, presencial, en red o mixto. Sería deseable que el profesorado participase en actividades y eventos de intercambio de conocimiento y experiencias que impulsen la innovación educativa.

5. EVALUACIÓN

En el Plan digital de centro se recogen los indicadores que permitan la evaluación anual del Plan Digital de Centro y de las actuaciones a llevar a cabo. Se recogerán los siguientes aspectos:

- Grado de consecución de los objetivos propuestos.
- Efectividad de las acciones diseñadas.
- Propuestas de mejora.



Plan Digital de Centro © 2021 , realizado por la Consejería de Educación, Cultura y Deportes de Castilla-La Mancha, está registrado bajo licencia Creative Commons Reconocimiento - NoComercial

SinObraDerivada 4.0 Internacional License.